

```

* * * * *
*
*
*
*
*

```

**NEW START SINALIZAÇÃO LTDA**

ENDEREÇO : RUA MÁRIO MENEGATTI, 200 - BOX11  
CEP/BAI./CID. : 17602-550 / VILA ROMANA / Tupã - SP  
TELEFONE : (14)3404-3535  
I.MUN.CCM : 50114471  
INSCR. EST : 697.197.946.119  
CNPJ/CPF : 47.257.569/0001-09  
REGIME : EPP (Simples Nacional)  
ATIVIDADE : FORNEC.INSTAL.PLACAS DE SINALIZAÇÃO, PINTURA EM VIAS,EXEC.LOMBADAS  
C.N.A.E : 1813-0/01  
NIRE : 35239572563 de: 22/07/2022

de: 22/07/2022

```
* * * * *
```

# DEMONSTRAÇÃO DO RESULTADO DO EXERCÍCIO

Dezembro/2024 Folha: 0001

NEW START SINALIZAÇÃO LTDA

F.Social: NEW START SINALIZAÇÃO LTDA

NIRE: 35239572563

I.E: 697.197.946.119


CNPJ: 47.257.569/0001-09

## DEMONSTRAÇÃO DO RESULTADO DO EXERCÍCIO

300.002-8	RECEITAS OPERACIONAIS E DEDUÇÕES				
300.003-6	RECEITA BRUTA REVENDAS/VENDAS E SERVIÇOS				
300.004-4	RECEITA BRUTA REVENDA MERCADORIAS				
300.005-2	REVENDA DE MERCADORIAS...	210.193,92			
	soma do grupo.....		210.193,92		
301.004-0	RECEITA BRUTA VENDA PRODUTOS FAB.PRÓPRIA				
301.005-8	VENDA DE PRODUTOS FABRIC. PROPRIA...	50.285,70			
	soma do grupo.....		50.285,70		
302.004-5	RECEITA BRUTA DA PRESTAÇÃO DE SERVIÇOS				
302.005-3	SERVICOS PRESTADOS.....	2.230,00			
	soma do grupo.....		2.230,00		
	total dos grupos.....			262.709,62	100,00 %
320.003-5	(-)DEDUÇÕES DE VENDAS/REVENDAS/SERVIÇOS				
327.504-3	(-)SISTEMA INTEGRADO IMP/CONTRIB-SIMPLES				
327.505-1	(-)SIMPLES/REC.INTEGRADO IMPOSTOS CONT	-12.955,52			
	soma do grupo.....		-12.955,52		
	total dos grupos.....			-12.955,52	-4,93 %
	<b>RECEITA LÍQUIDA .....</b>			<b>249.754,10</b>	<b>95,07 %</b>
410.002-6	CUSTOS DE MERCADORIAS, PRODUTOS/SERVIÇOS				
410.003-4	CUSTOS DAS MERCADORIAS VENDIDAS.....				
411.004-8	CUSTOS MERCADORIAS ADQUIRIDAS NO PERÍODO				
411.005-6	MERCADORIA P/ REVENDA...	-14.508,35			
411.049-8	FRETES E CARRETOS...	-299,05			
	soma do grupo.....		-14.807,40		
	total dos grupos.....			-14.807,40	-5,64 %
412.003-5	CUSTOS DE PRODUÇÃO NO PERÍODO.....				
412.504-5	ESTOQUES INICIAIS INSUMOS/PRODUÇÃO.....				
412.505-3	MATERIA PRIMA...	-13.094,88			
	soma do grupo.....		-13.094,88		
413.004-9	MATERIAL/INSUMOS UTILIZADOS NA PRODUÇÃO				
413.005-7	MATERIA PRIMA...	-99.882,68			
	soma do grupo.....		-99.882,68		
419.504-3	(-) ESTOQUES FINAIS INSUMOS/PRODUÇÃO....				
419.505-1	(-)MATERIA PRIMA...	14.147,05			
	soma do grupo.....		14.147,05		
	total dos grupos.....			-98.830,51	-37,62 %
	<b>LUCRO BRUTO OPERACIONAL.....</b>			<b>136.116,19</b>	<b>51,81 %</b>
450.002-4	D E S P E S A S				
450.003-2	DESPESAS OPERACIONAIS				
455.004-8	DESPESAS FINANCEIRAS				
455.998-3	MULTAS DE MORA...	-0,51			
	soma do grupo.....		-0,51		
456.004-3	DESPESAS GERAIS				
456.006-0	AGUA E ESGOTO.....	-1.493,66			
456.024-8	ENERGIA ELETRICA.....	-104,75			
456.058-2	HONORARIOS CONTABEIS...	-4.140,00			
	soma do grupo.....		-5.738,41		
457.004-9	DESPESAS TRIBUTÁRIAS.....				
457.101-0	TAXA DE LICENCA (ALVARA).....	-320,02			
	soma do grupo.....		-320,02		
	total dos grupos.....			-6.058,94	-2,31 %
460.003-7	DESPESAS OPERACIONAIS ADMINISTRATIVAS				
460.004-5	DESPESAS TRABALHISTAS E ENCARGOS SOCIAIS				
460.005-3	PRO-LABORE.....	-14.513,24			
	soma do grupo.....		-14.513,24		
	transporte.....		-14.513,24		
				130.057,25	

DEMONSTRAÇÃO DO RESULTADO DO EXERCÍCIO

transporte.....	-14.513,24	130.057,25	
total dos grupos.....		-14.513,24	-5,52 %
LUCRO LÍQUIDO DO EXERCÍCIO.....		115.544,01	43,98 %




BALANÇO PATRIMONIAL

Dezembro/2024    Folha:0003

NEW START SINALIZAÇÃO LTDA	F.Social: NEW START SINALIZAÇÃO LTDA	NIRE: 35239572563	I.E: 697.197.946.119	CNPJ: 47.257.569/0001-09
----------------------------	--------------------------------------	-------------------	----------------------	--------------------------

A T I V O

100.002-0	ATIVO CIRCULANTE			
100.003-9	DISPONÍVEL			
100.004-7	CAIXA GERAL			
100.005-5	CAIXA.....	5.815,34		
	soma do grupo.....		5.815,34	
101.004-2	BANCOS - CONTAS CORRENTES			
101.091-3	BANCO SICOOB...	58.733,70		
	soma do grupo.....		58.733,70	
	TOTAL DO DISPONÍVEL.....			64.549,04
104.003-0	REALIZÁVEL A CURTO PRAZO			
155.004-7	ESTOQUE DE MATÉRIA PRIMA E INSUMOS			
155.005-5	MATERIA PRIMA...	14.147,05		
	soma do grupo.....		14.147,05	
	TOTAL DO REALIZÁVEL A CURTO PRAZO.....			14.147,05
	TOTAL DO ATIVO CIRCULANTE.....			78.696,09
165.002-5	ATIVO NÃO CIRCULANTE			
173.003-7	INVESTIMENTOS			
173.004-5	PARTICIPAÇÕES EM CAPITAL			
173.042-8	BANCO SICOOB COCRED...	174,43		
	soma do grupo.....		174,43	
	TOTAL DOS INVESTIMENTOS.....			174,43
180.003-5	IMOBILIZADO			
180.004-3	COMPRAS P/ ATIVO IMOBILIZADO			
180.029-9	MAQUINAS E EQUIPAMENTOS...	7.600,00		
	soma do grupo.....		7.600,00	
	TOTAL DO IMOBILIZADO.....			7.600,00
	TOTAL DO ATIVO NÃO CIRCULANTE.....			7.774,43
	TOTAL GERAL DO ATIVO .....			86.470,52




BALANÇO PATRIMONIAL

Dezembro/2024    Folha:0004

NEW START SINALIZAÇÃO LTDA	F.Social:NEW START SINALIZAÇÃO LTDA	NIRE: 35239572563	I.E: 697.197.946.119	CNPJ: 47.257.569/0001-09
----------------------------	-------------------------------------	-------------------	----------------------	--------------------------

P A S S I V O

200.002-4	PASSIVO CIRCULANTE			
244.003-2	OBRIGAÇÕES TRABALHISTAS			
248.004-2	PRO-LABORE DE DIRIGENTES A PAGAR.....			
248.005-0	PRO LABORE A PAGAR.....	1.256,68		
	soma do grupo.....		1.256,68	
249.004-8	ENCARGOS SOCIAIS A PAGAR			
249.005-6	INSS - EMPREGADOS A RECOLHER.....	155,32		
	soma do grupo.....		155,32	
	TOTAL DE OBRIGAÇÕES TRABALHISTAS.....			1.412,00
251.003-0	OBRIGAÇÕES TRIBUTÁRIAS			
252.504-6	SISTEMA INTEGR. PAGTO. IMP/CONTR-SIMPLES			
252.505-4	SIMPLES - IMPOSTOS E CONTRIB. A RECOLHE	94,30		
	soma do grupo.....		94,30	
	TOTAL DE OBRIGAÇÕES TRIBUTÁRIAS.....			94,30
	TOTAL DO PASSIVO CIRCULANTE.....			1.506,30
280.002-0	PATRIMÔNIO LÍQUIDO			
280.003-9	CAPITAL SOCIAL			
280.004-7	CAPITAL SOCIAL DE DOMICILIADOS NO PAÍS			
280.005-5	CAPITAL.....	60.000,00		
	soma do grupo.....		60.000,00	
	TOTAL DE CAPITAL.....			60.000,00
290.003-3	LUCROS ACUMULADOS			
290.004-1	LUCROS ACUMULADOS E OU SALDO DISPOSIÇÃO			
290.010-6	LUCROS ACUMULADOS...	24.964,22		
	soma do grupo.....		24.964,22	
	TOTAL DE LUCROS ACUMULADOS.....			24.964,22
	TOTAL DO PATRIMÔNIO LÍQUIDO .....			84.964,22
	TOTAL GERAL DO PASSIVO.....			86.470,52



# BALANÇO PATRIMONIAL

Dezembro/2024 Folha:0005

NEW START SINALIZAÇÃO LTDA

F.Social: NEW START SINALIZAÇÃO LTDA

NIRE: 35239572563

I.E: 697.197.946.119

CNPJ: 47.257.569/0001-09

## \* \* DEMONSTRAÇÃO DOS LUCROS OU PREJUÍZOS ACUMULADOS \* \*

Saldo Anterior de Lucros Acumulados.....	+	2.675,55
Lucro Líquido do Exercício depois da Provisão para o Imposto de Renda.....	+	115.544,01
TOTAL DOS RECURSOS.....	=	118.219,56
Dividendos ou Lucros Distribuídos, Pagos ou Creditados.....	+	93.255,34
TOTAL DAS APLICAÇÕES.....	=	93.255,34

LUCROS OU PREJUÍZOS ACUMULADOS.....= 24.964,22

Reconhecemos a exatidão do presente Balanço Patrimonial da empresa, encerrado nesta data, com suas Demonstrações de Resultados do Exercício, bem como do Ativo e Passivo, com respectivos totais de R\$ .\*\*\*\*\*86.470,52

(Oitenta e Seis Mil, Quatrocentos e Setenta Reais e Cinquenta e Dois Centavos).

Ressalvando-se que a responsabilidade do profissional contabilista fica restrita apenas ao aspecto meramente técnico, tendo em vista que, reconhecidamente operou com elementos, dados e comprovantes fornecidos pela empresa, que se responsabiliza por sua exatidão e veracidade, bem como pelos estoques considerados, levantados pela referida empresa, e sob sua total e exclusiva responsabilidade.

TUPÃ , 31 de Dezembro de 2024

Nome: OTAVIO TULIM THOMAZELLI  
Qualificação: Sócio  
CPF: 412.745.938-75 RG: 47.477.269-X

ANDRE LOPES  
Contador - CRC: 1SP078563/O-3

# QUOCIENTES PARA ANÁLISE DO BALANÇO

Dezembro/2024 Folha:0006

NEW START SINALIZAÇÃO LTDA

F.Social: NEW START SINALIZAÇÃO LTDA

NIRE: 35239572563

I.E: 697.197.946.119

CNPJ: 47.257.569/0001-09

-As fórmulas, os quocientes apurados, e as avaliações constantes deste relatório, representam informações preliminares.  
-Resultados mais positivos e conclusivos dependem dos métodos adotados por cada profissional, e das características e peculiaridades de cada empresa, em função de sua atividade, etc...

ATENÇÃO: (INFORMAÇÕES CONFIDENCIAIS, DE USO RESERVADO AO ESCRITÓRIO / EMPRESA)

01. LIQUIDEZ IMEDIATA: (Demonstra a medida da capacidade financeira imediata para liquidação das obrigações com vencimento a curto prazo)

Disponível	dez/2023	jan	fev	mar	abr	mai	jun	jul	ago	set	out	nov	dez
-----=>													
Passivo Circulante	23,24												42,85

02. LIQUIDEZ CORRENTE: (Demonstra quanto a empresa tem de Ativo Circulante para pagar cada "R\$ 1,00" das obrigações a curto prazo)

Ativo Circulante	dez/2023	jan	fev	mar	abr	mai	jun	jul	ago	set	out	nov	dez
-----=>													
Passivo Circulante	30,21												52,24

03. LIQUIDEZ SECA: (Demonstra quanto a empresa tem de Disponível e de direitos a receber para pagar cada R\$ 1,00 de obrigações a curto prazo)

Ativo Circulante - Estoques	dez/2023	jan	fev	mar	abr	mai	jun	jul	ago	set	out	nov	dez
-----=>													
Passivo Circulante	23,24												42,85

04. LIQUIDEZ GERAL: (Demonstra quanto a empresa tem de bens/direitos a curto e longo prazo para pagar as obrigações a curto e longo prazo)

Ativo Circulante + Realizável a longo prazo	dez/2023	jan	fev	mar	abr	mai	jun	jul	ago	set	out	nov	dez
-----=>													
Passivo Circulante + Passivo Não Circulante	30,21												52,24

05. SOLVÊNCIA GERAL: (Demonstra se a empresa tem bens e direitos suficientes ou insuficientes para pagar as obrigações a curto e longo prazo)

Ativo Total - Compensação	dez/2023	jan	fev	mar	abr	mai	jun	jul	ago	set	out	nov	dez
-----=>													
Passivo Circulante + Passivo Não Circulante	34,35												57,41

06. PARTICIPAÇÃO DE CAPITAL DE TERCEIROS: (Demonstra quanto a empresa possui de capital de terceiros em relação ao todo o seu Passivo)

Passivo Circulante + Passivo Não Circulante	dez/2023	jan	fev	mar	abr	mai	jun	jul	ago	set	out	nov	dez
-----=>													
Passivo Circ. + Pass. Não Circ. + Patr.Líquido	0,03												0,02

07. ENDIVIDAMENTO COMPOSIÇÃO: (Demonstra grau de dependência, quanto vencerá a curto prazo, em relação ao Capital de terceiros)

Passivo Circulante	dez/2023	jan	fev	mar	abr	mai	jun	jul	ago	set	out	nov	dez
-----=>													
Passivo Circulante + Passivo Não Circulante	1,00												1,00

08. GARANTIA DE CAPITAL DE TERCEIROS: (Demonstra o grau de garantia, de segurança para os credores que emprestam capital a empresa )

Patrimônio Líquido	dez/2023	jan	fev	mar	abr	mai	jun	jul	ago	set	out	nov	dez
-----=>													
Passivo Circulante + Passivo Não Circulante	33,35												56,41

09. GARANTIA.....: (Demonstra a situação econômica, quanto maior o quociente, maior segurança para quem empresta para empresa)

Ativo Circulante + Ativo Não Circulante	dez/2023	jan	fev	mar	abr	mai	jun	jul	ago	set	out	nov	dez
-----=>													
Passivo Circulante + Passivo Não Circulante	34,35												57,41

# QUOCIENTES PARA ANÁLISE DO BALANÇO

Dezembro/2024 Folha:0007

NEW START SINALIZAÇÃO LTDA	F.Social: NEW START SINALIZAÇÃO LTDA	NIRE: 35239572563	I.E: 697.197.946.119	CNPJ: 47.257.569/0001-09
----------------------------	--------------------------------------	-------------------	----------------------	--------------------------

10. ENDIVIDAMENTO TOTAL: (Quanto maior o grau de endividamento, menor capacidade e estabilidade financeira terá a empresa a longo prazo)

Passivo Circulante + Passivo Não Circulante	dez/2023	jan	fev	mar	abr	mai	jun	jul	ago	set	out	nov	dez
-----=>													
Ativo Total - Compensação	0,03												0,02

11. ENDIVIDAMENTO DO PATRIMÔNIO LÍQUIDO: (Demonstra o percentual de endividamento da empresa em relação ao Capital Próprio da Empresa)

Passivo Circulante + Passivo Não Circulante	dez/2023	jan	fev	mar	abr	mai	jun	jul	ago	set	out	nov	dez
-----=>													
Patrimônio Líquido	0,03												0,02

12. IMOBILIZAÇÃO EM RELAÇÃO AO PATRIMÔNIO LÍQUIDO: (Demonstra o grau de imobilidade da empresa, em relação ao patrimônio líquido)

Ativo Não Circulante - Realizável a Longo Prazo	dez/2023	jan	fev	mar	abr	mai	jun	jul	ago	set	out	nov	dez
-----=>													
Patrimônio Líquido	0,12												0,09

13. IMOBILIZAÇÃO EM RELAÇÃO AO CAPITAL PRÓPRIO: (Quanto maior o grau de imobilização, menor a capacidade financeira da empresa a longo prazo)

Ativo Não Circ. - Real. Longo Prazo	dez/2023	jan	fev	mar	abr	mai	jun	jul	ago	set	out	nov	dez
-----=>													
Patrimônio Líquido	0,12												0,09

14. CAPITAL DE GIRO PRÓPRIO EM RELAÇÃO AO ATIVO CIRCULANTE: (Demonstra percentual do Capital de Giro Próprio em rel. ao Ativo Circulante)

Ativo Circulante - Passivo Circulante	dez/2023	jan	fev	mar	abr	mai	jun	jul	ago	set	out	nov	dez
-----=>													
Ativo Circulante	0,97												0,98

15. RENTABILIDADE DO ATIVO: (Demonstra que no ano, para cada R\$ 1,00 investido, houve um retorno, lucro líquido de R\$ centavos/milésimos)

Lucro Líquido Exercício	dez/2023	jan	fev	mar	abr	mai	jun	jul	ago	set	out	nov	dez
-----=>													
Ativo Total - Compensação													1,336

16. RENTABILIDADE DO PATRIMÔNIO LÍQUIDO: (Demonstra que no ano, para cada R\$ 1,00 investido, houve um retorno de R\$ centavos/milésimos)

Lucro Líquido Exercício	dez/2023	jan	fev	mar	abr	mai	jun	jul	ago	set	out	nov	dez
-----=>													
Patrimônio Líquido													1,359

17. IMOBILIZAÇÃO EM RELAÇÃO AO CAPITAL PRÓPRIO: (Quanto maior o grau de imobilização, menor a capacidade financeira da empresa a longo prazo)

Ativo Não Circ. - Investimentos	dez/2023	jan	fev	mar	abr	mai	jun	jul	ago	set	out	nov	dez
-----=>													
Patrimônio Líquido	0,12												0,09

18. IMOBILIZAÇÃO EM RELAÇÃO AO CAPITAL PRÓPRIO: (Quanto maior o grau de imobilização, menor a capacidade financeira da empresa a longo prazo)

Ativo Não Circ. - Imobilizado	dez/2023	jan	fev	mar	abr	mai	jun	jul	ago	set	out	nov	dez
-----=>													
Patrimônio Líquido	0,00												0,00

19. RELAÇÃO ENTRE IMPOSTOS/DESPESAS/LUCRO LÍQUIDO, EM RELAÇÃO A RECEITA BRUTA: (veja Demonstração de Resultados do Exercício)